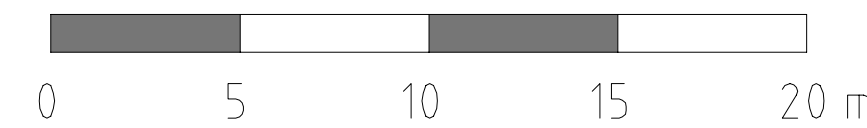

























M 1:200








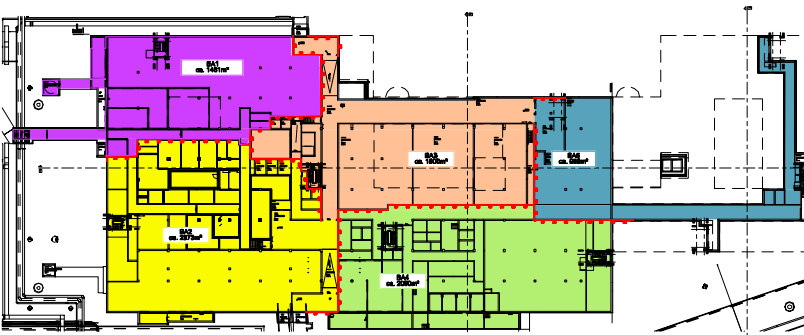
Legende:

- |   |  |
|---|--|
|    | Brandwand  |
|   | feuerbeständige Wand, nichtbrennbare Baustoffe, widerstandsfähig gegen mechanische Beanspruchung |
|  | feuerbeständige Wand   |
|  | feuerbeständiger, rauchdichter und selbstschließender Abschluss                                  |
|  | feuerhemmender, rauchdichter und selbstschließender Abschluss                                    |
|  | Schlupfröhre   |
|  | Brandschutz-Schiebetor   |
|  | notwendige Treppe / Treppenraum  |
|  | Aufzugsvorraum   |
|  | Fluchtrichtung / Ausgang   |
|  | Auslösegerät für Rauchabzugsanlage   |
|  | Rauchabzug über offene Fenster / Türen bzw. Lamellen zum Licht ins Lichtschacht                  |
|  | Laufweglänge bis zum Ausgang aus dem AWT-Gang  |
|  | Brandmeldeanlage   |
|  | Aufzug   |
|  | Schacht  |
|  | Deckenöffnung  |
|  | interne Treppe   |
|  | Treppenraum-Bezeichnung  |
|  | AWT-Gang   |
|  | nicht beurteilungsrelevanter Bereich   |
|  | Lichtlof   |
|  | Wandhydrant, Typ F   |

Geschossübergreifende Installationsführung sind horizontal in der Geschossdecke feuerbeständig abgeschottet oder mit feuerbeständigen Schachtwänden umgeben

Türen von Notausgängen sowie Zugänge zu notwendigen Treppenträumen sind in Fluchttrichtung aufschlagend vorzusehen. Aufschlagrichtung von Türen im Verlauf von Fluchtwegen ist gemäß der seitens des Betreibers zu erstellenden Gefährdungsbeurteilung (§3 Arbeitsstättenverordnung) vorzusehen.

- |   |   |
|---|---|
|  | Brandabschnitt 1 ca. 1461m <sup>2</sup> |
|  | Brandabschnitt 2 ca. 2373m <sup>2</sup> |
|  | Brandabschnitt 3 ca. 1800m <sup>2</sup> |
|  | Brandabschnitt 4 ca. 2000m <sup>2</sup> |
|  | Brandabschnitt 5 ca. 958m <sup>2</sup>  |



03	11.12.2024	2	Fortschreibung Brandschutzplan: LPHs	H+K
02	27.08.2024	1	abgabe LPHs	H+K
31	14.05.2024	1	Erreichung Gesamtziel, Einreichung neue Grundsplanunterlagen	H+K
06	26.02.2024	1	Erreichung Gesamtziel	H+K
des	Datum		Änderungsbeschreibung	Gezeichnet

[illegible]

002 FO